



SECABOX



**Utilisation :** Ce coffre de chantier est destiné au rangement et à la maintenance de l'outillage de chantier. Il est équipé de plusieurs compartiments pour permettre le stockage aisé des outils.

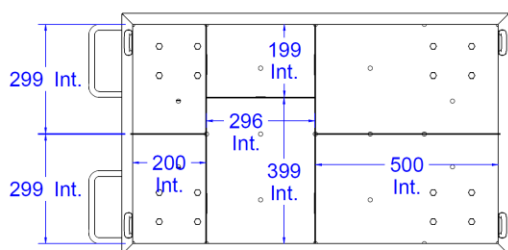
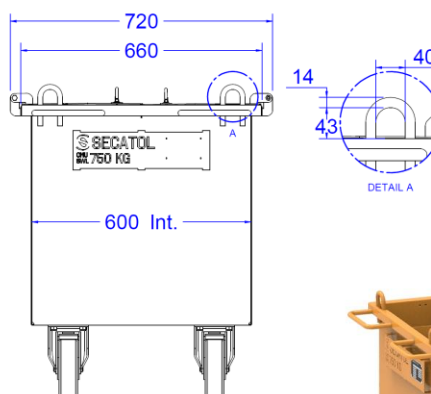
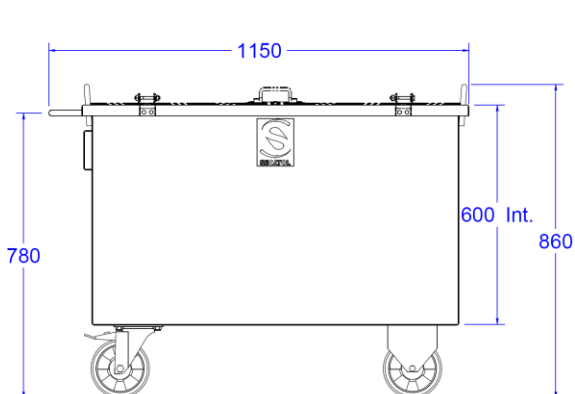
**Dispositif de levage:** Le coffre dispose de 4 anneaux de levage pour une préhension à la grue.

**Intérêt :** De conception robuste, ce coffre est également équipé de roues et de poignées qui permettent de le déplacer facilement d'un point à un autre du chantier.

Il est possible d'empiler plusieurs coffres pour faciliter leur stockage (dans la mesure de la stabilité du sol et de l'ensemble)

*Une option capot permet de fermer le coffre*

**Finition :** Peinte



CODE	Désignation	Capacité	CMU (kg)	L x l x H (mm)	Poids (kg)
65035	Coffre de chantier SECABOX	350	750	1150 x 660 x 860	85
65036	Coffre de chantier SECABOX avec couvercle	350	750	1150 x 720 x 860	90

\*Capacité géométrique, appliquer un coefficient fonction de la nature du béton pour calculer la capacité utile. (Autres capacités sur demande)  
 Ces renseignements techniques sont donnés à titre indicatif, ils peuvent être modifiés sans préavis.