



SECABAC 750L et 1000L

**Utilisation :** Ce coffre de chantier a été conçu pour le stockage de petit matériel sur les chantiers.

**Épaisseur caisse :** Construction robuste en acier 3 mm.

**Verrouillage :** Capot du coffre cadenassable avec verrouillage 2 points.

**Accessoire :** Bac intérieur amovible galvanisé.

**Capot :** Le capot est incliné pour faciliter le ruissèlement des eaux de pluie et est équipé de 2 vérins pneumatiques pour faciliter l'ouverture du coffre et son maintien en position ouverte.

**Manutention :**

- Au chariot élévateur grâce au dégagement en partie basse du coffre
- A la grue avec les oreilles de levage (oreilles mobiles pour éviter leur dépassement lorsqu'elles ne sont pas utilisées.)

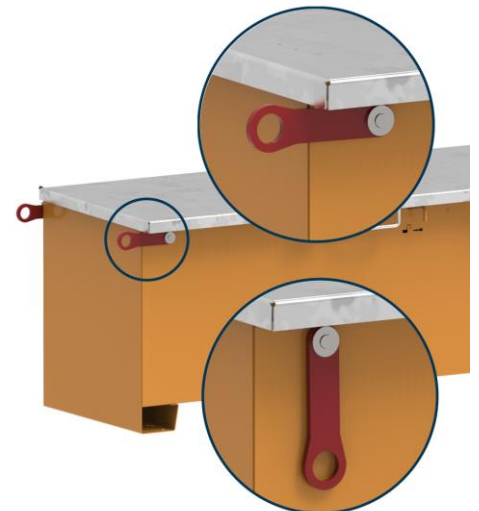
**Option :** Possibilité d'équiper le coffre de chantier de 4 roues pivotantes pour permettre sa manipulation par un opérateur au sol.



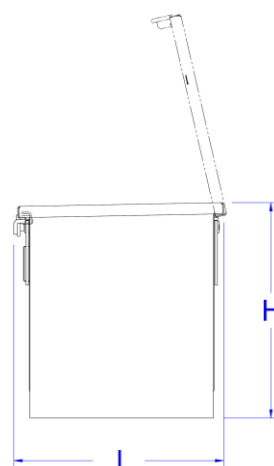
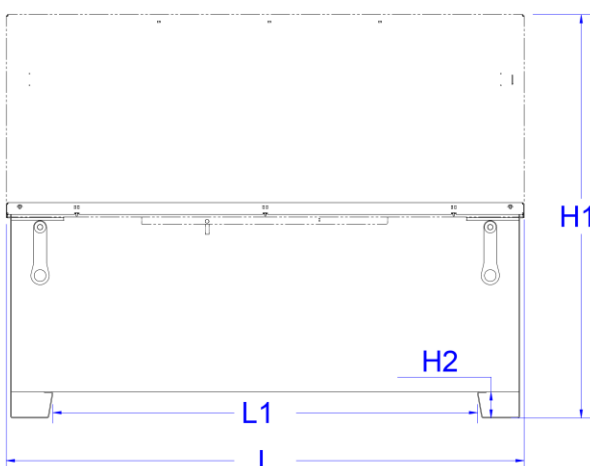
Bac de rangement intérieur



Capot cadenassable



Oreilles de levage mobiles



Désignation	Code produit	CMU (kg)	Capacité (L)	Côtes hors tout			Côtes utiles			Poids (kg)
				L (mm)	I (mm)	H (mm)	L1 (mm)	H1 (mm)	H2 (mm)	
SECABAC 750 v2	65111	750	750	1 530	800	825	1 175	1 540	100	170
SECABAC 1000 v2	65121	1 000	1 000	1 980	800	825	1 620	1 540	100	205

(Autre capacité sur demande)

Ces renseignements techniques sont donnés à titre indicatif, ils peuvent être modifiés sans préavis.